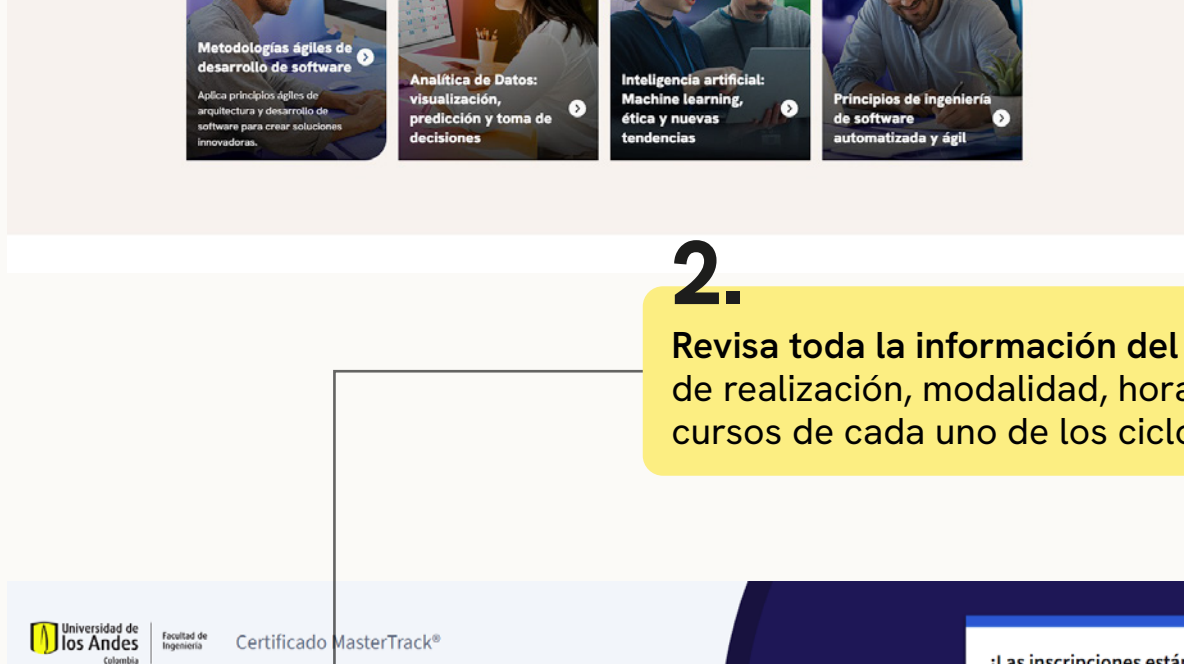


¿Cómo inscribirte a uno de nuestros Programas Certificados MasterTracks®?

1.

Selecciona el [programa de tu interés](#).



2.

Revisa toda la información del programa: fechas de realización, modalidad, horario, duración, cursos de cada uno de los ciclos, etc.

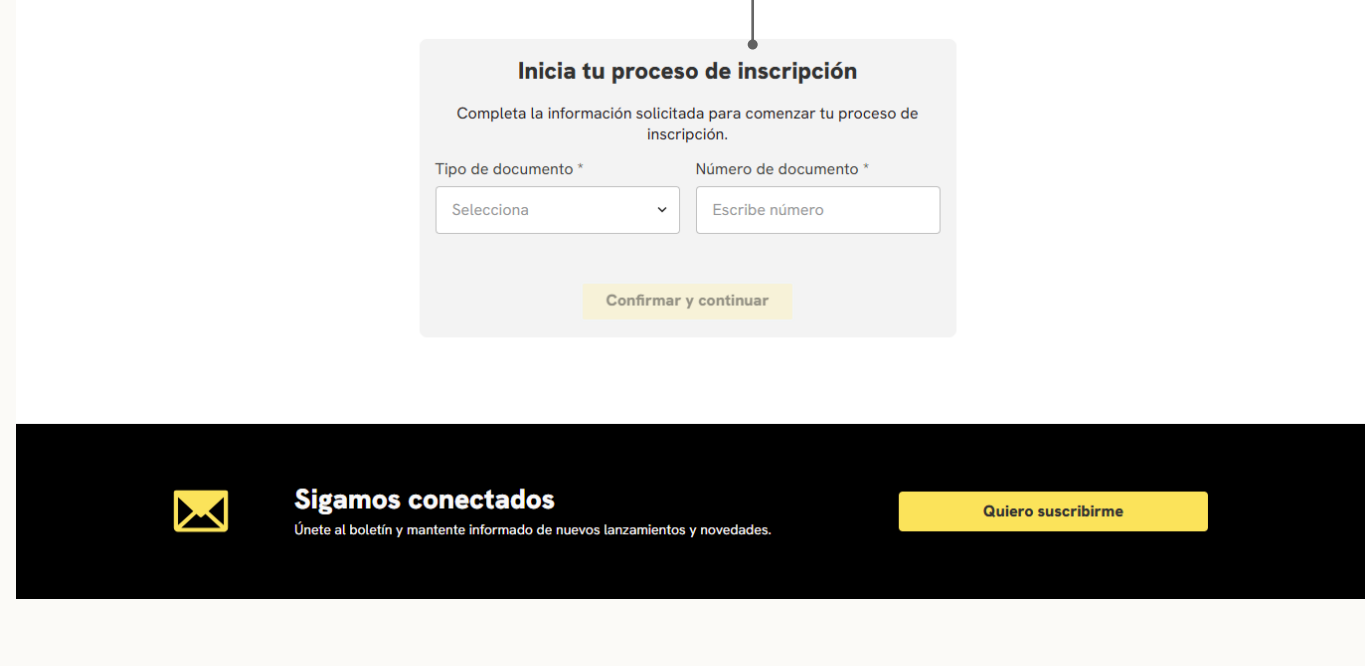


3.

Haz clic en “Inscríbete hoy”.

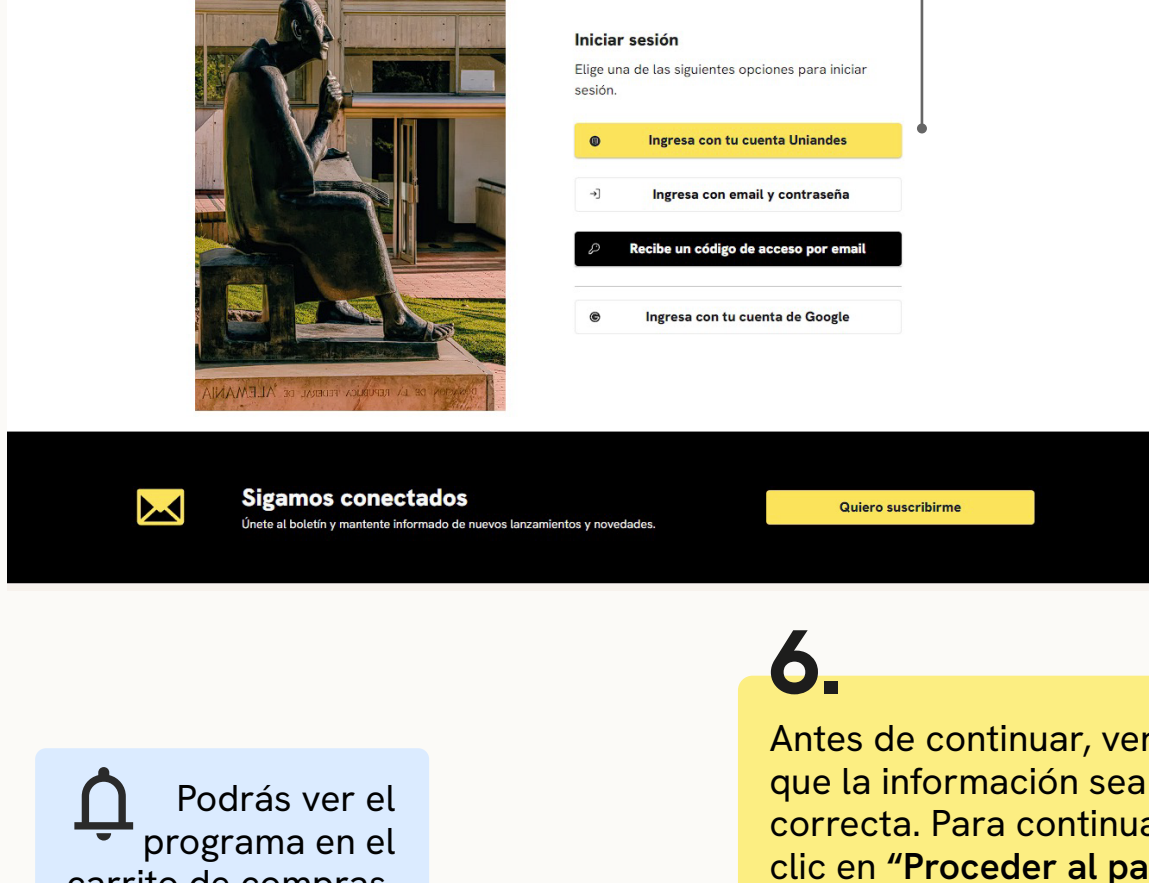
4.

Diligencia la información solicitada para iniciar el proceso y haz clic en “Confirmar y continuar”.



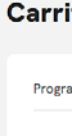
5.

Inicia sesión con alguna de las opciones que te da la plataforma. Ten presente que los datos diligenciados en el paso anterior y con los que iniciarás sesión deberán ser los de la persona que se inscribirá al programa.

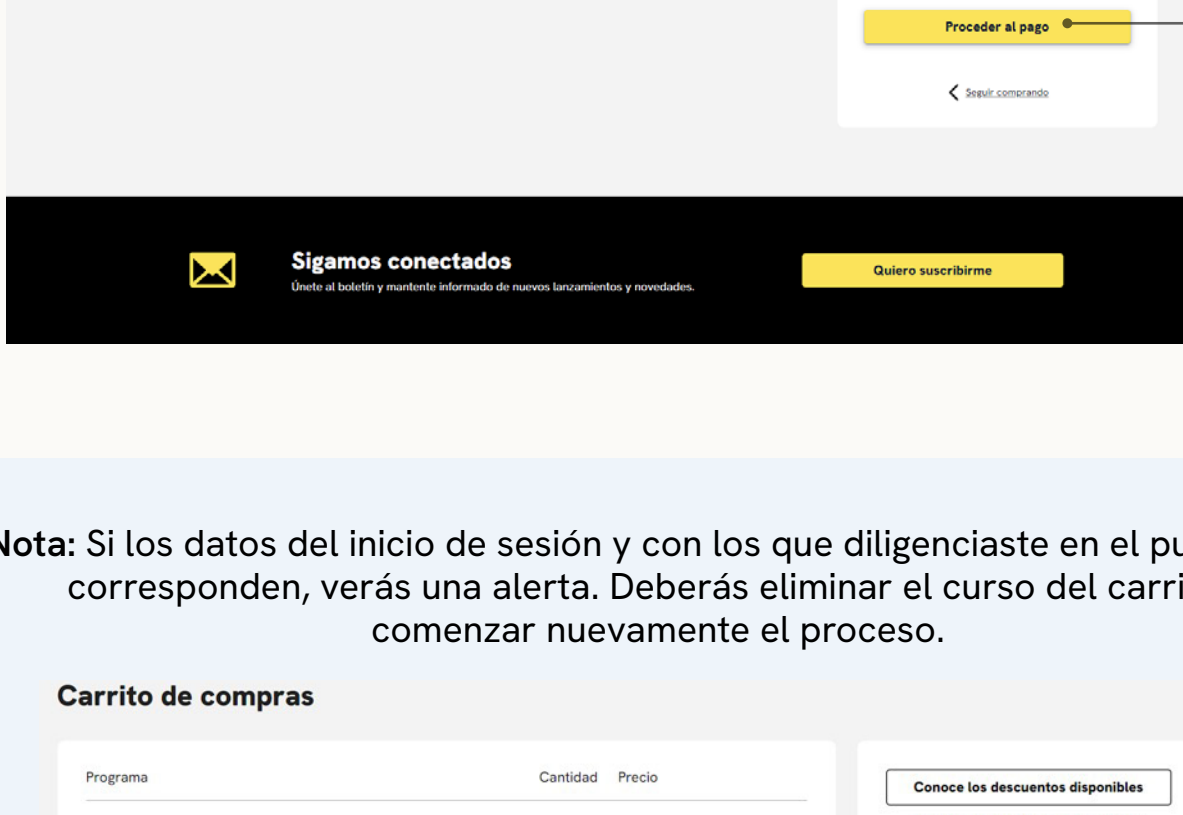


6.

Antes de continuar, verifica que la información sea correcta. Para continuar haz clic en “Proceder al pago”.



Podrás ver el programa en el carrito de compras.

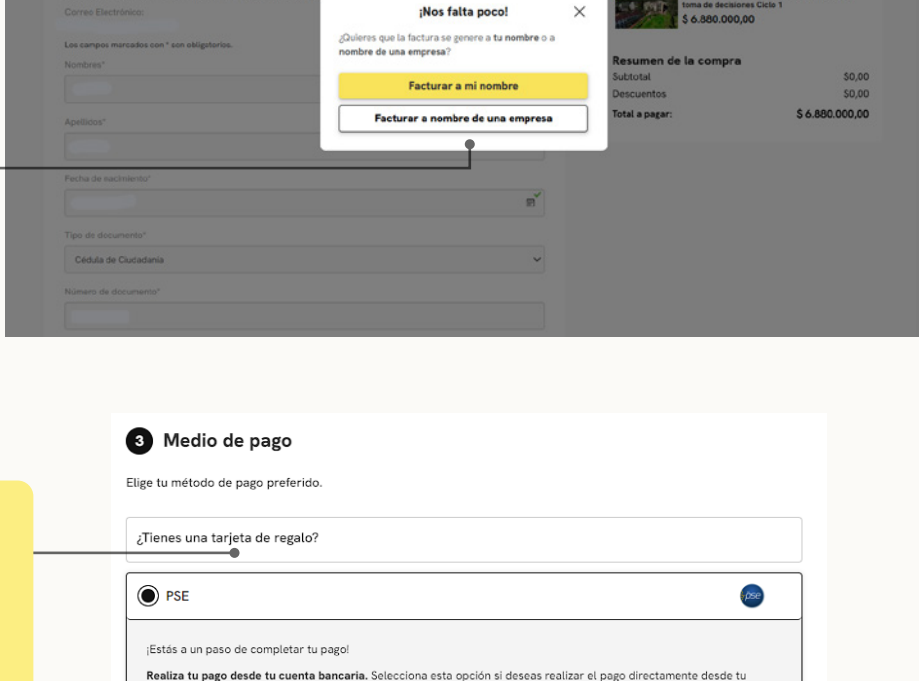


Nota: Si los datos del inicio de sesión y con los que diligenciaste en el punto d no corresponden, verás una alerta. Deberás eliminar el curso del carrito y comenzar nuevamente el proceso.

7.

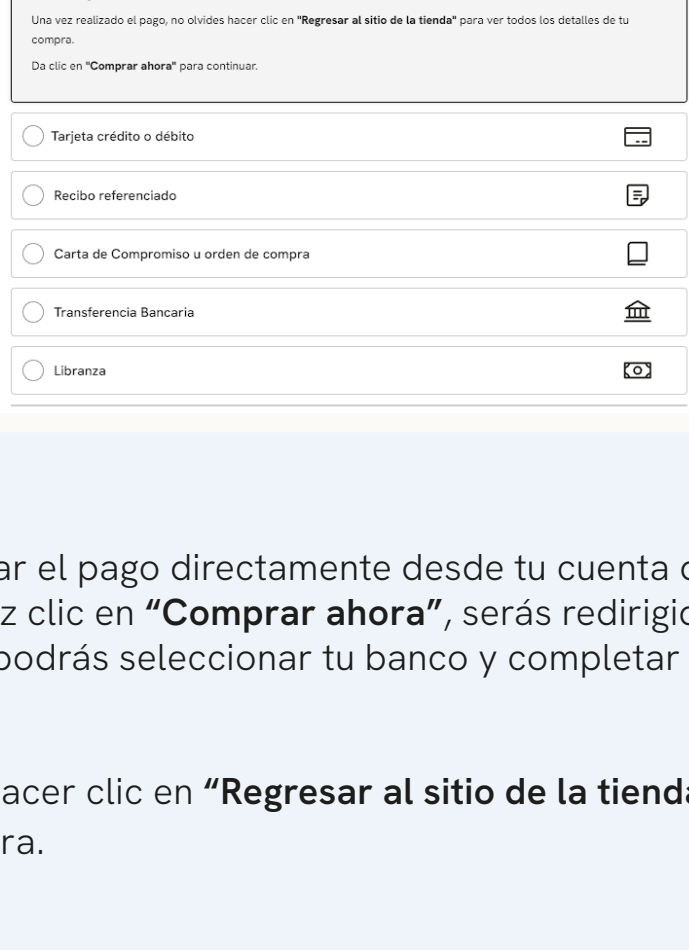
Completa tus datos. Diligencia tus datos personales y tu dirección de facturación.

También podrás solicitar la facturación a nombre de una empresa. Recuerda que, una vez realizado el pago, tu factura ya no podrá ser modificada.



8.

Elige el medio de pago que mejor se adapte a tus necesidades. Ofrecemos las siguientes opciones:



PSE

Selecciona esta opción si deseas realizar el pago directamente desde tu cuenta de ahorros o corriente a través de PSE. Haz clic en “**Comprar ahora**”, serás redirigido a nuestra plataforma de pagos, donde podrás seleccionar tu banco y completar la transacción de manera segura.

Una vez realizado el pago, no olvides hacer clic en “**Regresar al sitio de la tienda**” para ver todos los detalles de tu compra.

Tarjeta de crédito o débito - PSE:

Selecciona esta opción si prefieres pagar con tarjeta de crédito o débito. Haz clic en “**Comprar ahora**”, serás redirigido a nuestra plataforma de pagos, donde deberás ingresar los datos de tu tarjeta para completar la transacción.

Una vez realizado el pago, no olvides hacer clic en “**Regresar al sitio de la tienda**” para ver todos los detalles de tu compra.

Carta de compromiso u orden de compra:

Si una entidad u organización cubrirá el costo de tu inscripción, puedes:

Emitir una orden de compra, o

Descargar, diligenciar y enviar el modelo de carta de compromiso haciendo clic [aquí](#).

Una vez emitida la orden o diligenciado el formato, envíalo a educacion.continua@uniandes.edu.co, junto con el RUT y cámara de comercio no mayor a 30 días, dentro de un plazo de 5 días hábiles establecido para validar tu inscripción.

Transferencia bancaria:

Realiza el pago al Banco de Bogotá con los siguientes datos:

Tipo de cuenta: Corriente

Número de cuenta: 051004208

Beneficiario: Universidad de los Andes

NIT: 8600073861

Guarda el comprobante en formato PDF y envíalo a educacion.continua@uniandes.edu.co en un plazo máximo de 2 días hábiles, ya que solo podemos formalizar tu inscripción con esta información.

Recibo referenciado:

Si prefieres pagar tu inscripción en la oficina más cercana de Bancolombia, Banco de Bogotá, Colpatria o ITAU, solicita tu Recibo Referenciado escribiéndonos a educacion.continua@uniandes.edu.co con tu nombre, número de documento y programa de interés.

Una vez realices el pago, guarda el comprobante en formato PDF y envíalo a educacion.continua@uniandes.edu.co en un plazo máximo de 2 días hábiles, ya que solo podemos formalizar tu inscripción con esta información.

Libranza:

Si eres empleado de planta de la Universidad de los Andes, puedes pagar tu inscripción por este medio. Descarga y diligencia el formato correspondiente:

[Formato para inscribirme.](#)

[Formato para inscribir a otra persona.](#)

Envía el documento diligenciado a inscripcioneseduconti@uniandes.edu.co. Procura completar este proceso en un plazo máximo de 2 días hábiles, para formalizar tu inscripción.


PSE o tarjeta de débito o crédito internacional (Flywire)

Si vives en el exterior, realiza tu pago desde tu cuenta bancaria o tarjeta crédito o débito. Serás redirigido a nuestra plataforma de pagos (Flywire), donde podrás seleccionar el método de tu preferencia y completar la transacción de manera segura.

Una vez realizado el pago, no olvides hacer clic en “**Regresar al sitio de la tienda**”, para ver todos los detalles de tu compra.

9.

Una vez validado tu pago o enviado un documento de soporte, recibirás un correo electrónico confirmando tu pago e inscripción.



¡Nos complace acompañarte en tu proceso de aprendizaje!

Si tienes dudas, comunícate con nosotros.

WhatsApp: +57 312 410 4951
PBX: (60-1) 332-4363
Calle 19 Bis #1-67, Bloque ÑL
educacion.continua@uniandes.edu.co